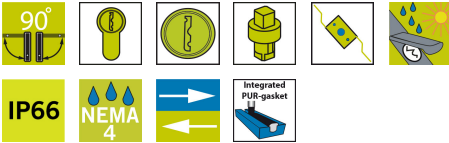


LIGNE ERGONOMIQUE POIGNÉE PIVOTANTE VISION



Poignée pivotante profil bas pour systèmes de verrouillage avec mécanisme de commande et tiges plates. Utilisée avec un cylindre de 40 mm de diamètre ou équipée d'un bouton poussoir ou d'un insert actionné par outil. Le cylindre, le bouton-poussoir ou l'insert se trouve dans le plat de la poignée pivotante, ce qui permet une utilisation plus ergonomique.

Poignée munie d'un ressort et sort lorsqu'elle est déverrouillée ou lorsque l'on appuie sur le bouton-poussoir. Cylindre avec cache-poussière coulissant. Étanchéité IP65 norme NEMA 4.



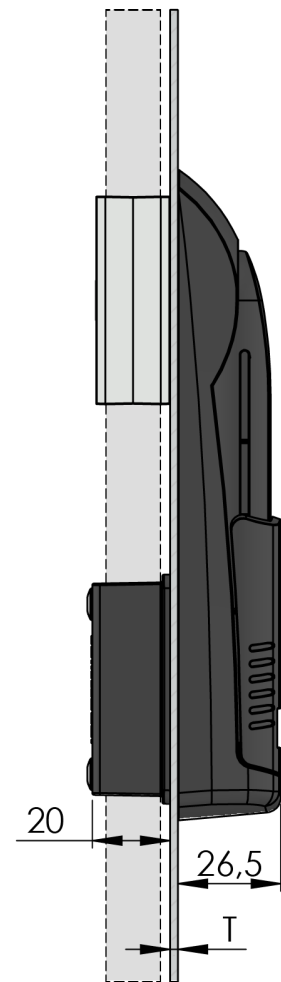
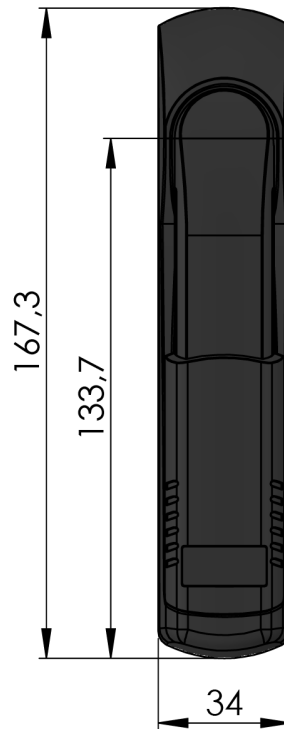
MATÉRIAU
Dish: Glass fibre reinforced polyamide (PA6GF30)
Cache-poussière: Glass fibre reinforced polyamide (PA6GF30)
Poignée: Glass fibre reinforced polyamide (PA6GF30)
O-ring: NBR
Push button: Glass fibre reinforced polyamide (PA6GF30)

RELATED PRODUCTS
Similar products: 1-005.15
Rod latch systems: 1-008.04, 1-008.05, 1-008.13, 1-008.21, 1-008.25, 1-008.07
Cylinders: 1-209, 1-210, 1-211
 Use the Index Code at industrilas.com

TESTS & STANDARDS
Cutout: Version C
Model with profile cylinder:
 Turn-to-latch = The door is locked by turning the key.
Model with insert, push-button or round cylinder:
 Push-to-latch = Spring loaded cam latches when the handle is pushed in.
 T = For door thickness: 0,8-3,5 mm.
 * Handle supplied without profile cylinder.

Standards: IP66, NEMA 4

Industrilas
 — When access counts —



Make your selections in each column to create your article number (AAAA-BBCDE-FF)

AAAA Type	BB Insert / Cylindre	C Traitement de surface insert	D Degré de protection	E Épaisseur de porte	FF Serial Number
1530 Poignée pour le mécanisme de commande	01 Carré 6	0 Pour les versions à cylindre et à bouton-poussoir	5 IP65	1 0,8 - 1,5 mm	00 Standard Suffix
	02 Carré 7			2 1,6 - 2,5 mm	
	05 Carré 8	2 Chromé		3 2,6 - 3,5 mm	
	07 Carré 8 / fendu	6 Revêtement noir en poudre			
	11 Carré 8 / encastré				
	14 Triangle 7				
	15 Triangle 8				
	16 Triangle 10				
	22 Double panneton 3				
	24 Double panneton 5				
	26 Fendue				
	29 Fendue, encastrée				
	32 Hexagone 11				
	34 Hexagone encastré 8				
	35 Hexagone encastré 10				
	Goupille				
	36 hexagonale 8/3mm encastrée				
	80 Clé différée				
	81 Clé identique IL101				
82 Clé identique IL0333					
83 Pour cylindre profilé					
90 Bouton poussoir					

Version C

